



Tutoriel...

je renouvelle ma licence en 4 étapes...

Etape 1 Je reçois un mail de Gesthand FFHB

- ⇒ J'ouvre le lien « compléter le formulaire »
- ⇒ Sur le formulaire pré-rempli, je vérifie mes données (identité, contact...)
- ⇒ Si nécessaire, je corrige. Pour toute erreur au niveau de l'état civil, veuillez en informer le club qui demandera à la ligue de corriger.

Etape 2 Je renseigne et je finalise

Si le certificat médical de la saison précédente a été établi après le 01/07/2019, il reste valable pour la saison 2021-2022, mais le licencié doit fournir une Attestation de santé après avoir renseigné un questionnaire (cf. annexes du présent document) :

- Je renseigne la date du dernier certificat médical fourni
- Je télécharge les documents manquants avant de finaliser ma demande
- J'atteste avoir pris connaissance des différentes informations qui me sont données
- Je finalise

Etape 3 J'envoie ou je dépose aussitôt au club...

- ⇒ Les documents référencés FFHB
- ⇒ Les documents spécifiques au Club
- ⇒ Le paiement

Etape 4 Le club et la ligue

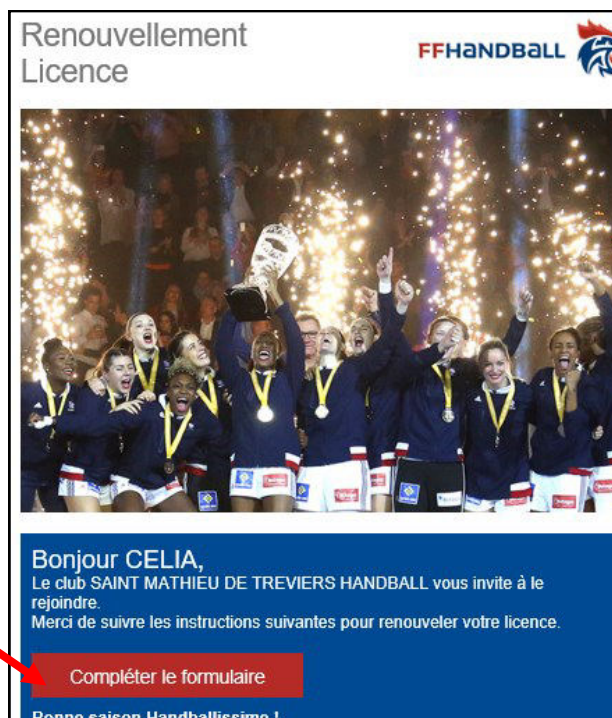
- Le club vérifie et valide la demande à la réception du dossier complet
- La ligue vérifie les documents et qualifie le licencié si le dossier est conforme
- Je reçois un mail confirmant ma qualification

Plus de précisions ⇨⇨⇨⇨

Attention, pour toutes les démarches sur le site internet « Gesthand » de la FFHB, les logiciels de blocages de bannières de publicité (type AdBlock, ...) peuvent rendre impossible les démarches. Penser à les désactiver le temps de vos opérations...

Etape 1 Je reçois un mail de Gesthand FFHB

**J'active le lien
« Compléter le formulaire »**



Bienvenue CELIA, le club SAINT MATHIEU DE TREVIER HANDBALL vous attend

Afin de terminer la creation de votre licence, merci de compléter les informations ci-dessous

Identite

Nom de naissance *

Nom usuel

Prénom *

Date de naissance *

Sexe * H F

Nationalite *

Pays de naissance *

Departement de naissance *

Ville de naissance *

Adresse et contact

N°

Rue, voie *

N° appartement, escalier...

Residence, bâtiment

Lieu dit

Code postal *

Ville *

Pays

Téléphone

Email *

**Je vérifie et/ou je complète les
informations sur mon identité
et mes coordonnées**

*Pour toute erreur au niveau de l'état civil, veuillez en informer le club qui demandera à la ligue de corriger.
Je peux ajouter un ou plusieurs N° de téléphone, modifier mon email...*

Etape 2 Je renseigne et je finalise

Je sélectionne la tranche d'âge qui me correspond

Une tranche d'âge est automatiquement proposée par la FFHB en fonction de la date de naissance. Elle apparaît par défaut en-dessous des mentions « *handensemble* » et « *handfit* », ... Si la tranche d'âge qui vous est proposée ne vous convient pas, contacter le club... (exemple : surclassement, ...)

Je modifie ma taille si nécessaire

The screenshot shows a web form for a handball player. A red arrow points to the 'Pratiquant' section where age categories are listed: 'Handensemble', 'Handfit', 'Joueur 12/16 ans', and 'Loter'. Another red arrow points to the 'Votre taille' field, which is currently set to '161' cm. A third red arrow points to a 'Photo' upload area with a 'Supprimer' button. A fourth red arrow points to a table of documents under the 'Justificatifs' section, including 'Certificat Médical', 'Carte d'identité', 'Autorisation Parentale', and 'Attestation questionnaire de santé'. The table has columns for document type, filename, date, and actions (delete, upload, download).



Je transmets une nouvelle photo si nécessaire (format .jpg <500Ko)

Je transmets les éléments manquants et/ou obsolètes...


Certificat médical

Afin de connaître la date du certificat médical valable pour la saison passée, je clique sur 


Si le certificat médical est :

Antérieur au 01/07/2019 : je fournis un nouveau certificat que je mets en ligne (*upload*) au format .pdf (<100Ko) en cliquant sur le symbole  puis sur le symbole 

Postérieur au 01/07/2019 : j'imprime l'attestation questionnaire de santé (cf. annexe du présent document), je la renseigne, je la numérise au format .pdf, puis je la

mets en ligne (*upload*) en cliquant sur le symbole  et je renseigne la date de sa réalisation. Si toutefois vous avez répondu « OUI » à une des rubriques du questionnaire, vous devez fournir un nouveau certificat médical et suivre la procédure ci-dessus.

Autorisation parentale

J'imprime le formulaire d'autorisation parentale (cf. annexe du présent document), je le renseigne, je le numérise au format .pdf, je le mets en ligne (*upload*) en cliquant sur  puis je renseigne la date de sa réalisation.

J'enregistre...

Enregistrer Finaliser

... puis je finalise

En cochant cette case vous déclarez :

- avoir lu et pris connaissance de la notice 2018-19 établie par MMA et présentant les garanties d' assurances et leurs modalités d'application,
- avoir lu et pris connaissance de l'ensemble des présentes conditions d'adhésion à la FFHandball,
- certifier sur l'honneur l'exactitude des informations renseignées lors de votre demande de licence auprès de la FFHandball.

Je coche la case

 Annuler  Valider

Après avoir lu toutes les rubriques qui se succèdent, je confirme en avoir pris connaissance

... et je valide

Etape 3 J'envoie ou je dépose au club

Afin que le club du Saint Mathieu de Trévières Handball puisse valider votre demande de renouvellement de licence et la transmette à la ligue Occitanie, vous devez lui fournir les pièces suivantes :

- ✓ **Original** du **Certificat médical** ou **Attestation - Questionnaire de santé**
- ✓ **Original** de l'**Autorisation parentale** (pour les mineurs)
- ✓ La **Charte** du Club complétée et signée
- ✓ Le **Formulaire d'inscription** + **Règlement intérieur** du club complétés et signés (*attention signature du Règlement intérieur au verso*)
- ✓ Le **Paiement** relatif à la (aux) licence(s) demandée(s)*
- ✓ Le **formulaire Communication** + **Droit à l'image** complété et signé
- ✓ Le formulaire relatif à l'**équipement sportif** du licencié complété **

Tous les documents vierges sont disponibles pour impression en fin du présent tutoriel

* Paiement

Le Bureau peut accorder un échelonnement à toute personne qui en fait la demande mais cet échelonnement ne pourra excéder 3 versements (encaissés en octobre, novembre et en janvier).

Le versement de la cotisation se fait de préférence par chèque à l'ordre de SAINT MATHIEU DE TREVIERS HANDBALL. Les règlements en espèce ne doivent être qu'exceptionnels et ne doivent être effectués qu'en échange d'un reçu de la part du club.

Le club de SAINT MATHIEU DE TREVIERS HANDBALL accepte les règlements en coupons sport et chèques vacances ayant une date de validité supérieure à six mois.

Si l'adhérent(e) peut bénéficier d'aides (Comités d'Entreprise, Bons CAF, etc ...) le club lui délivrera une facture ou une attestation pour qu'il/elle puisse s'en faire rembourser tout ou partie.

Les situations particulières qui n'entrent pas dans celles exposées ci-dessus seront examinées par le Bureau.

** Equipement sportif

Le formulaire relatif à l'équipement sportif du (de la) licencié(e) ne sera à remettre au club qu'une fois qu'il (elle) aura essayé les tenues (maillots de compétition, short, ...) afin de définir les tailles. Une fois ce choix effectué, la commande et le flocage des tenues seront réalisés. Toutes modifications de taille à posteriori seront à la charge du (de la) licencié(e). Le fait de ne pas remettre ce formulaire en même temps que les autres pièces du dossier ne bloque pas l'avancée des démarches du renouvellement de licence.

- ⇒ **Seuls les dossiers complets seront pris en charge afin d'être transmis à la ligue**
- ⇒ **La ligue SEULE permet de « qualifier » un(e) joueur(euse)**
- ⇒ **Un(e) licencié(e) non qualifié(e) ne peut pas jouer**

Etape 4 Le club et la ligue

Une fois le dossier de renouvellement de licence complet :

- ⇒ **Le club donne son accord à la Ligue afin de poursuivre le processus**
- ⇒ **La ligue vérifie la validité du dossier**
- ⇒ **La Ligue ou la FFHB, au vu des éléments fournis, qualifie ou non le licencié**
- ⇒ **Je reçois un mail confirmant ma **qualification****



Annexes

Vous trouverez dans les pages suivantes tous les documents nécessaires au bon déroulement de vos démarches.

Ils sont à imprimer, à renseigner et à transmettre par voie numérique et/ou papier, à la FFHB et/ou au Club.

Pour vous aider à l'impression, repérez les N° des pages dans la liste ci-dessous et renseignez la (ou les) page(s) dans votre fenêtre d'impression...

Attention, les pages 12 & 13 (fiche inscription & règlement intérieur) sont à imprimer au format « **paysage** ».

Si toutefois vous ne pouvez pas les imprimer, n'hésitez pas à nous les demander.

- ✂ **Certificat Médical** (format FFHB) ----- p**7**
- ✂ **Attestation - Questionnaire de santé** (format FFHB) ----- p**8 & 9**
- ✂ **Autorisation parentale** (format FFHB) ----- p**10**
- ✂ **Charte** du club ----- p**11**
- ✂ **Fiche inscription / Règlement intérieur** du club----- p**12 & 13**
à imprimer au format « paysage »
- ✂ **Formulaire Communication / Droit à l'image** du club ---- p**14**
- ✂ **Formulaire Equipement sportif** du club ----- p**15**